

Temat:

ZNAKI DROGOWE

Gimnazjum w Tegoborzy

Zasady ruchu drogowego podawane są często za pomocą **znaków drogowych**.

Podział znaków drogowych:

1. Pionowe

2. Poziome

SYGNAŁY ŚWIETLNE

HIERARCHIA ZNAKÓW

PJONOWE

Umieszczane są pionowo na słupkach, słupach, ścianach itp.

Znaki te wyrażają **ostrzeżenia, zakazy, nakazy** i **informacje**, dlatego też dzielą się na znaki:

- a) **OSTRZEGAWCZE**
- b) **ZAKAZU**
- c) **NAKAZU**
- d) **INFORMACYJNE**

a) ostrzegawcze

- **trójkątne**, koloru żółtego z czerwoną obwódką
- **ostrzegają** przed niebezpieczeństwem mogącym wystąpić na drodze. Symbol tego niebezpieczeństwa podany jest na znaku
- zobowiązują do zachowania tzw. „szczególnej ostrożności”





ustąp pierwszeństwa
przejazdu



niebezpieczny
zakręt w prawo



skrzyżowanie z drogą
podporządkowaną
występującą po obu
stronach



uwaga na zwierzęta –
dzikie



przejście dla pieszych



przejazd kolejowy
bez zapór



dwa niebezpieczne
zakręty




zweżenie jezdni–
dwustronne




dzieci

b) zakazu

- **okrągłe** z czerwoną obwódką (z wyjątkiem znaku STOP, który jest ośmiokątem foremnym)
- mogą dotyczyć np. zakazu wykonania określonego na znaku manewru
- obowiązują do najbliższego skrzyżowania lub do znaku odwołującego ten zakaz





zakaz ruchu w
obu kierunkach



zakaz wjazdu



stop




zakaz wyprzedzania



zakaz skrętu w
lewo

c) nakazu



- okrągłe, niebieskie z białym symbolem
- nakazują odpowiednie zachowanie się na jezdni (np. wykonanie określonego manewru, sposób poruszania się po drodze, skrzyżowaniu)




nakaz jazdy w prawo
(**przed** znakiem)



nakaz jazdy w prawo
(**za** znakiem)

d) informacyjne

- kwadratowe bądź prostokątne, na ogół niebieskiego koloru
- podają różnego rodzaju informacje, z których powinien wynikać określony sposób zachowania się na drodze





droga z
pierwszeństwem



droga
jednokierunkowa



pierwszeństwo na
zwężonym odcinku
drogi



droga bez przejazdu
tzw. „ślepa ulica”



strefa zamieszkania

POZJOME

Są malowane na jezdni w postaci:

- **pasów** (przejście dla pieszych)
- **linii** (np.: **przerywana** – wyznacza pas ruchu, wolno ją przejeżdżać; **ciągła** – nie wolno jej przejeżdżać!)
- **strzałek**
- **napisów**
- **symboli**

Stanowią uzupełnienie lub powtórzenie znaków pionowych.

Usprawniają ruch na drodze.

P
O
Z
J
O
M
E



P-1



P-2



P-3



P-4



P-5



P-6



P-7a



P-7b



P-8a



P-8b



P-8c



P-9



P-10



P-11



P-12



P-13



P-14



P-15



P-16



P-17



P-18



P-19



P-20



P-21



P-22



P-23



P-24



P-25

J N F O R M A c y J N E



D-1



D-2



D-3



D-4a



D-4b



D-5



D-6



D-6a



D-6b



D-7



D-8



D-9



D-10



D-11



D-12



D-13



D-14



D-15



D-16



D-17



D-18



D-18a



D-18b



D-19



D-20



D-21



D-21a



D-22



D-23



D-23a



D-24



D-25



D-26



D-26a



D-26b



D-26c



D-26d



D-27



D-28



D-29



D-30



D-31



D-32



D-33



D-34



D-34a



D-35



D-35a



D-36



D-36a

| PL | ≤3,5t | >3,5t |
|----|-------|-------|
| | | |
| | | |
| | | |
| | | |
| | | |

D-39



D-40



D-41



D-42



D-43



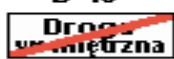
D-44



D-45



D-46



D-47



D-48



D-49

N

A

K

A

Z

U



C-1



C-2



C-3



C-4



C-5



C-6



C-7



C-8



C-9



C-10



C-11



C-12



C-13



C-13a



C-14



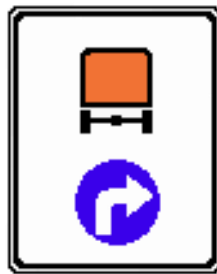
C-15



C-16



C-16a



C-17



C-18



C-19

Z



B-1

B-2

B-3

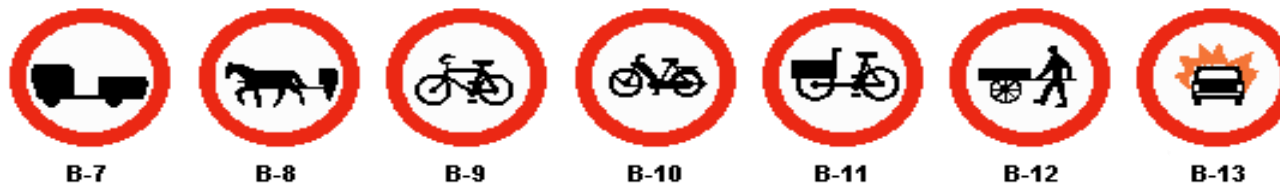
B-3a

B-4

B-5

B-6

A



B-7

B-8

B-9

B-10

B-11

B-12

B-13

K



B-13a

B-14

B-15

B-16

B-17

B-18

B-19

A



B-20

B-21

B-22

B-23

B-24

B-25

B-26

Z



B-27

B-28

B-29

B-30

B-31

B-32

B-33

U



B-34

B-35

B-36

B-37

B-38

B-39

B-40



30

30

O
S
T
R
Z
E
G
A
W
E
Z
E



A-1



A-2



A-3



A-4



A-5



A-6a



A-6b



A-6c



A-6d



A-6e



A-7



A-8



A-9



A-10



A-11



A-11a



A-12a



A-12b



A-12c



A-13



A-14



A-15



A-16



A-17



A-18a



A-18b



A-19



A-20



A-21



A-22



A-23



A-24



A-25



A-26



A-27



A-28



A-29



A-30



A-31



A-32




A-33




A-34

Sygnały świetlne




S-1



S-2




S-3



S-4

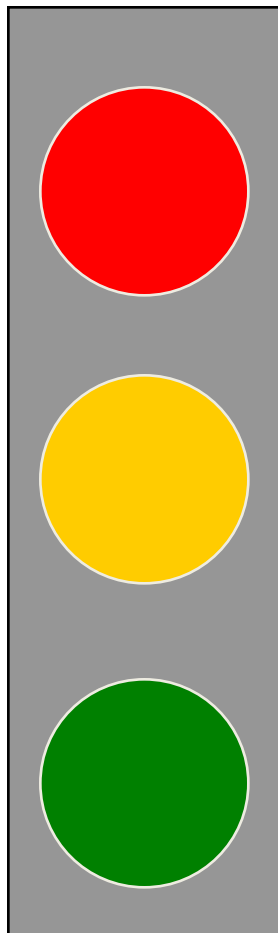
S-7



S-5



S-6



CZERWONE - STÓJ!

**ŻÓŁTE - ZATRZYMAJ
SIĘ!**

ZIELONE - JEDŹ!

CZERWONE i ŻÓŁTE – przygotuj się!

Hierarchia znaków

Jeżeli z norm, znaków, sygnałów i poleceń wynika różny sposób zachowania się, uczestnik ruchu jest obowiązany stosować się do nich w następującej kolejności:

1. polecenia i sygnały dawane przez osoby kierujące ruchem (policjant)
2. sygnały świetlne
3. znaki drogowe
4. normy zawarte w przepisach